













Station de Ballon 1^{er} et 2^{ème} trimestres

Station de Ballon		Janvier 11	Février 11	Mars 11
	Température Maximale	13,1°C le 7	16,3°C le 11	20,3°C le 25
	Température Minimale	-4,5°C le 31	-4,7°C le 1	-3,7°C le 8
	Pluviométrie cumulée	72 mm	38,2 mm	12,6 mm
	Vent	63 km/h le 8	40 km/h le 15	40 km/h le 3

Station de Ballon		Avril 11	Mai 11	Juin 11
	Température Maximale	24,7°C le 23	25,7°C le 29	35,2°C le 27
	Température Minimale	-1,4°C le 13	2,1°C le 13	3,5°C le 1
	Pluviométrie cumulée	13 mm	8,8 mm	33 mm
	Vent	34 km/h le 22	42 km/h le 26	48 km/h le 17

Station de Ballon 3^{ème} et 4^{ème} trimestres

Station de Ballon		Juillet 11	Août 11	Septembre 11
	Température Maximale	28,5°C le 5	30,3°C le 20	28,6°C le 3
	Température Minimale	5,6°C le 14	7,3°C le 10	6,7°C le 23
	Pluviométrie cumulée	45,4 mm	121,2 mm	39 mm
	Vent	45 km/h le 7	42 km/h le 22	52 km/h le 6

Station de Ballon		Octobre 11	Novembre 11	Décembre 11
	Température Maximale	28,2°C le 1	18,3°C les 2 et 12	
	Température Minimale	-0,5°C le 21	0,6°C le 20	
	Pluviométrie cumulée	24 mm	28.6 mm	
	Vent	37 km/h les 6 et 25	45 km/h le 3	