

Changer la disposition des modules selon vos envies et vos préférences.

Ces modifications seront enregistrées si vous vous êtes connecté sur votre profil. Ainsi, vous gardez votre disposition à chaque connection

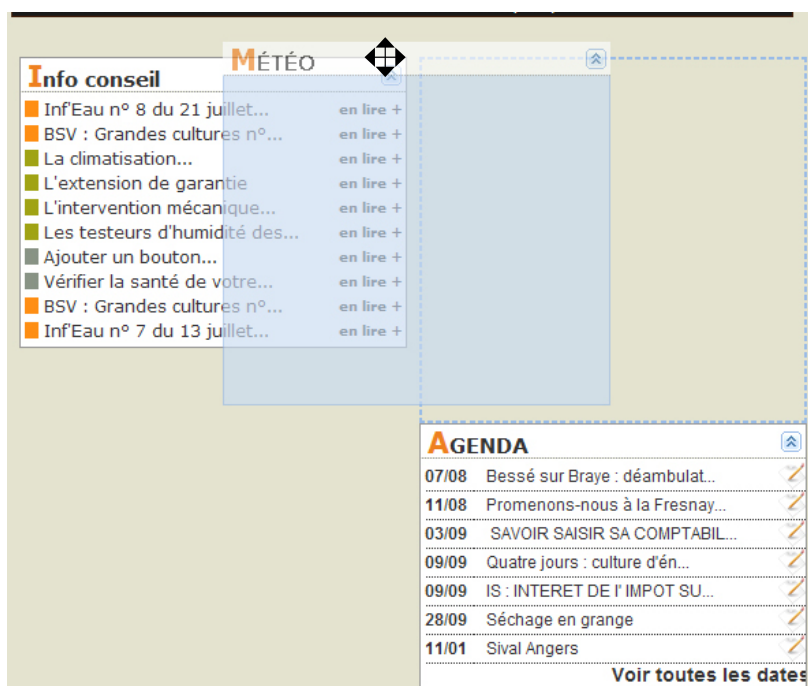
Sur la page d'accueil et sur les rubriques infos conseils et mon bureau, il est possible de moduler l'espace de la page comme vous le souhaitez

1 - Déplacer les modules (accueil, mon bureau, infos conseils)





Une croix apparaît près du titre du module.

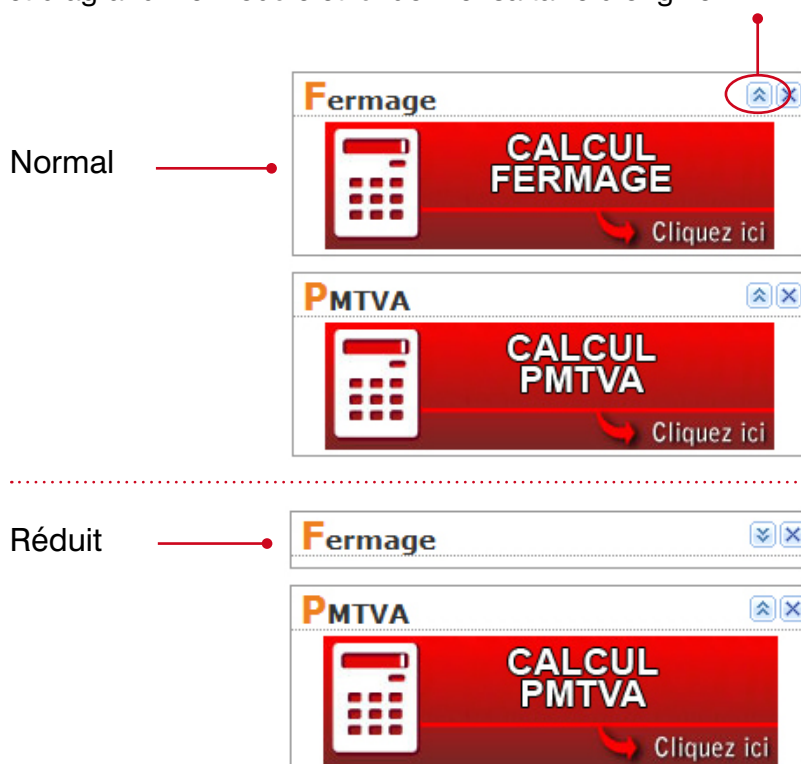
Pour le bouger, cliquez dessus et maintenez le clique en bougeant la souris.




2 -Réduire/Agrandir les modules

Cette icône  permet de réduire le module pour gagner de l'espace sur la page.

Cette icône  permet d'agrandir le module et lui donner sa taille d'origine.



3-Supprimer les modules (seulement sur info conseils et mon bureau)

Cette icône  vous permet de supprimer les modules qui ne vous intéressent pas.

Vous pourrez ré-insérer les modules supprimés si besoin.

Exemple : si le module informatique nous vous intéresse pas, cliquer sur l'icône et le module disparaît



Les modules s'ajusteront automatiquement

Environnement

- Collecte des PPNU (produits... en lire +
- Planning 2010 de collecte des... en lire +
- Collecte de printemps des... en lire +
- Contrôle périodique des... en lire +

Voir toutes les fiches

Economie

- Evolution des parités... en lire +
- Taxe carbone : quelle... en lire +

Voir toutes les fiches

Emploi

- Une complémentaire santé en lire +

Machinisme

- La climatisation autorégulée en lire +
- L'extension de garantie en lire +
- L'intervention mécanique pour... en lire +
- Les testeurs d'humidité des... en lire +

Voir toutes les fiches

Notre agriculture et nos produits

- Développer l'approvisionnement... en lire +
- Offre des agriculteurs pour... en lire +
- C'est durable et chez nous en lire +
- Portes ouvertes Bienvenue à la... en lire +

Voir toutes les fiches

4 - Ajouter des modules *(seulement sur info conseils et mon bureau)*



Grâce à cette icône, vous avez la possibilité d'insérer des modules soit manquant soit que vous avez supprimé.

En cliquant dessus, vous obtiendrez cette page.

Vous êtes ici : Accueil > Info Conseils

Cliquez sur un titre pour afficher ses rubriques. FERMER

- Agriculture Biologique + Ajouter
- Cotations
- Economie + Ajouter
- Elevage
- Emploi
- Energies + Ajouter
- Environnement + Ajouter
- Formations
- Informatique + Ajouter
- Installation-Transmissions
- Juridique-Fiscalité
- Machinisme + Ajouter
- Notre agriculture et nos produits + Ajouter
- PAC
- Partenaires + Ajouter
- Productions Végétales

+ Ajouter du contenu Remise à zéro des modules

Cliquez sur «**+ajouter**» et votre rubrique s'ajoutera aux autres modules

5 - Remise à zéro des modules *(seulement sur info conseils et mon bureau)*

Lorsque la page «*ajouter du contenu*» est ouverte, vous pouvez apercevoir en bas l'icône suivant



Cet icône permet de remettre tous les modules sur la page.

Questions diverses

Je viens de supprimer un module par inadvertance et je veux le rajouter. Mais quand je vais sur «ajouter du contenu», je ne peux pas remettre le module, l'icône «+ajouter» n'est pas disponible

Vous venez supprimer un module et vous voulez le rajouter tout de suite.

Si l'icône «*+ajouter du contenu*» n'est pas disponible, il faut quitter la page en cliquant sur le logo Agri 72 et revenir sur la page « *info conseils* » ou « *mon bureau* »

Effectuez la démarche habituelle.