

Le flux rss

Dans la rubrique «*mon bureau*», vous pouvez ajouter des flux RSS

■ Qu'est ce que c'est ?

Le flux RSS permet de voir les actu d'un site (exemple : le Monde, L'équipe, la revue Réussir Lait...) sur Agri 72. Il reprend automatiquement les tires des sites d'actu ou autres et les affiche sous forme de liens cliquables. Ainsi, vous pourrez toujours suivre l'actu autre qu'agricole sur le site agri 72.

■ Comment l'utiliser ?

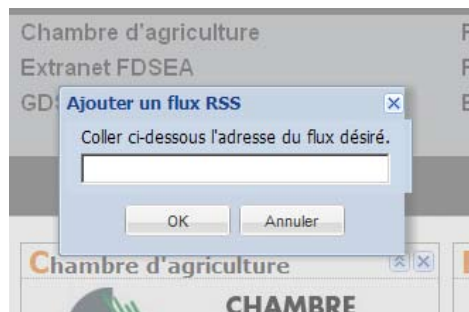
1 - Rendez vous sur la rubrique «*mon bureau*»

2 - Cliquez sur 


3 - La fenêtre ci dessous s'affiche .



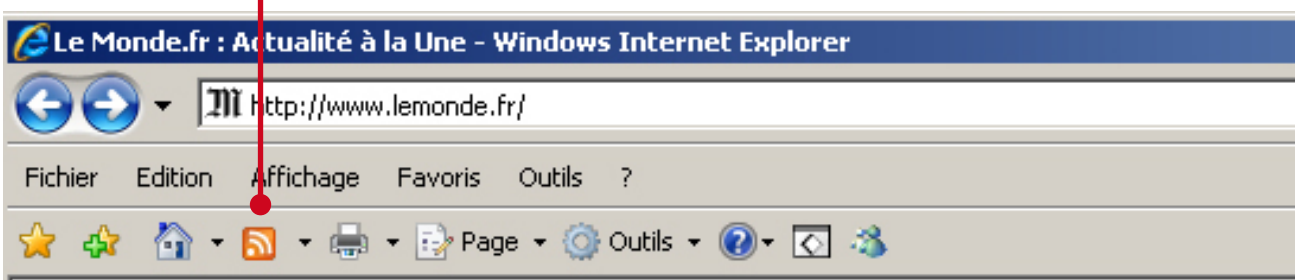
4 - Cliquez sur «*ajouter un flux RSS*» : la fenêtre suivante s'affiche
Ensuite, insérez l'adresse du Flux.



■ Comment prendre l'adresse d'un Flux RSS ?

Lorsque vous vous rendez sur une page web d'un site d'actu (exemple : le Monde) ou autre, vous pouvez apercevoir ce petit icône suivant. 

On le retrouve en haut de la page Web.

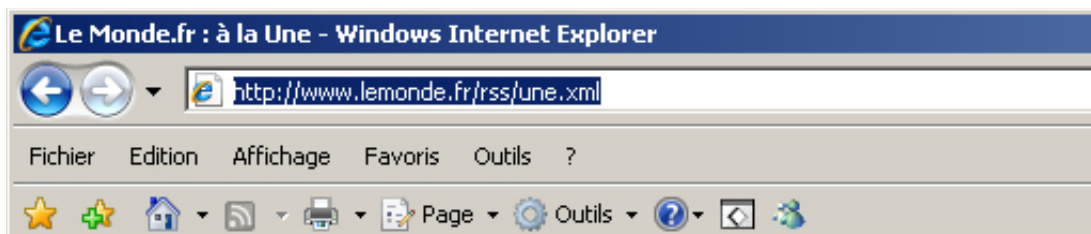


1- Cliquez sur l'icône.

2 - Une page s'ouvrira. (ressemblant à celle de dessous)
Copiez l'adresse située dans la Barre Url

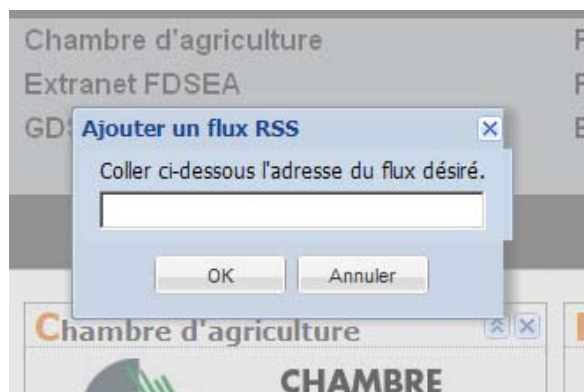


Selectionnez toute l'adresse . Elle doit apparaître en surbrillance comme ceci :



Copiez l'adresse. (clique droit de la souris)

3-Retournez sur le site Agri 72. Collez l'adresse dans cette fenêtre.



Vous pouvez constater que les nouvelles actualités du site «le Monde» est sur votre bureau.



■ Comment les lire ?

Il suffit tout simplement de cliquer sur un des titres et vous êtes directement redirigé vers le site.



Cliquez dessus, une autre page s'ouvre et vous accédez directement à l'article.

Le Monde.fr

L'ancien président bosniaque Ejup Ganic de retour au pays

LEMOND... AFP | 28.07.10 | 15h44 • Mis à jour le 28.07.10 | 16h00

EDITION ABONNÉS Abonnez-vous à € RÉAGISSEZ CLASSEZ IMPRIMEZ ENVOYEZ PARTAGEZ

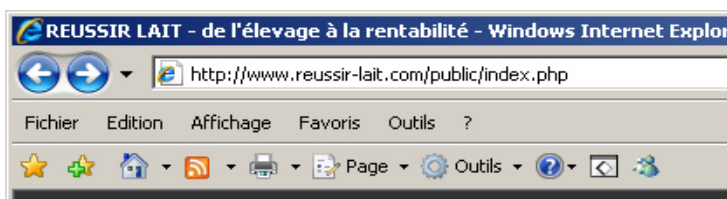


Ganic a son arrivée à Sarajevo le 28 juillet 2010. Londres avait refusé la veille son extradition vers la Serbie où il est accusé de crimes de guerre. AFP/ELVIS BARUKCIC

Exemple 2

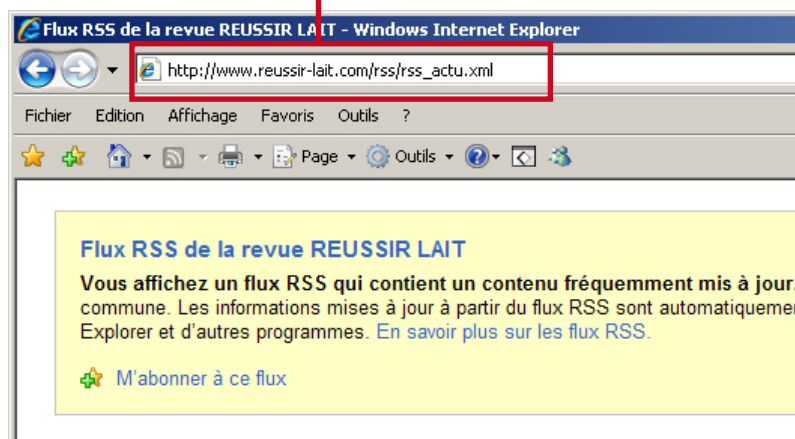
Vous voulez suivre l'actualité du site Réussir Lait ?

1 - Rendez-vous sur le site www.reussirlait.com



Cliquez sur cette icône

2 - Copiez l'adresse URL



3 - Retournez sur «*mon bureau*»

4 - Cliquez sur «*ajouter du contenu*»

5 - Puis «*ajouter un Flux RSS*»

6 - Collez l'adresse du Flux ci-dessous



Le module s'ajoute automatiquement aux autres.

